

Ministerie van Defensie

Defensie Personele Diensten
Gedragswetenschappen

Bezoekadres:
Alexanderkazerne
Van Alkemadelaan 357
Postadres:
MPC 58 A
Postbus 90701
2509 LS Den Haag
Nederland

Steller:
Drs. A.J.V.M. Vos

Monitor Steun en Draagvlak

Publieke Opinie Missie Uruzgan
Februari 2008

Rapportnummer GW-08-022A
Status Definitief
Datum Februari 2008
Opdrachtgever Defensie Voorlichting en Communicatie (DV&C)

Titel Monitor Steun en Draagvlak
Subtitel Publieke Opinie Missie Uruzgan
Projectnummer P-06-084
Status Definitief
Datum Februari 2008

Colofon

Commando DienstenCentra
Defensie Personele Diensten
Gedragswetenschappen

Gedragswetenschappen stelt zich tot doel het ondersteunen en verbeteren van de gehele defensieorganisatie door praktijkgericht sociaal wetenschappelijk onderzoek en advies.

Een van de taken van GW is om kennis binnen de defensieorganisatie te verspreiden. Rapporten en brochures zijn middelen om dit te bereiken. Graag ontvangen we reacties op vorm en inhoud van onze rapporten. Zo kunnen wij ook dat deel van onze dienstverlening verbeteren.

Directeur Gedragswetenschappen

Dr. Renier van Gelooven

Titel Monitor Steun en Draagvlak
Subtitel Publieke Opinie Missie Uruzgan
Projectnummer P-06-084
Status Definitief
Datum Februari 2008

Defensie Personele Diensten
Gedragswetenschappen

Inhoud

Samenvatting	4
1. INLEIDING.....	5
1.1 AANLEIDING.....	5
1.2 VRAAGSTELLING	5
1.3 OPBOUW VAN DE RAPPORTAGE	5
2. RESULTATEN.....	6
2.1 KENNIS, BELANGSTELLING EN BETROKKENHEID	6
2.2 STEUN.....	7
2.3 TROTS.....	8
2.4 VERTROUWEN	9
2.5 RISICO'S.....	10
3. CONCLUSIE.....	11
Bijlage 1.....	12
Bijlage 2.....	14
Bijlage 3.....	16

Titel Monitor Steun en Draagvlak
Subtitel Publieke Opinie Missie Uruzgan
Projectnummer P-06-084
Status Definitief
Datum Februari 2008

Defensie Personele Diensten
Gedragswetenschappen

Samenvatting

In de maand februari 2008 is er in het kader van de monitor 'Steun en Draagvlak: Publieke opinie Missie Uruzgan' de negentiende meting verricht. In het totaal hebben aan deze steekproef 191 respondenten deelgenomen. Hier kunnen de volgende resultaten aan worden verbonden:

Van alle Nederlanders geeft 63% aan bekend te zijn met de Missie in Uruzgan en 35% geeft aan belangstelling te hebben voor deze missie. 36% Geeft aan (sterk) voorstander van de missie te zijn en 36% (sterk) tegenstander. Verder geeft 28% aan geen voor- of tegenstander te zijn.

Van de Nederlandse bevolking voelt 39% zich daadwerkelijk betrokken bij de militairen in Uruzgan en 54% geeft aan trots te zijn op deze militairen. 32% Denkt dat de missie zal bijdragen aan de wederopbouw van Afghanistan en slechts 5% denkt dat de missie de dreiging van terroristische aanslagen in Nederland zelf kleiner zal maken. Van de Nederlandse bevolking heeft 35% er vertrouwen in dat de Nederlandse militairen opgewassen zullen zijn tegen gevechten met Talibanstrijders en 29% vindt de risico's die de Nederlandse militairen lopen verantwoord. Tenslotte geeft 36% aan dat wanneer Nederlandse militairen gedood worden, dit voor hen een reden zou zijn de Nederlandse militairen terug te roepen uit Afghanistan.

Titel Monitor Steun en Draagvlak
Subtitel Publieke Opinie Missie Uruzgan
Projectnummer P-06-084
Status Definitief
Datum Februari 2008

Defensie Personele Diensten
Gedragswetenschappen

1. Inleiding

1.1 Aanleiding

Gedragswetenschappen (GW) peilt in opdracht van Directie Voorlichting en Communicatie (DV&C) doorlopend de steun en draagvlak voor de Krijgsmacht onder de Nederlandse bevolking. Resultaten worden gepubliceerd in de top rapportage BIDEF.

Op 2 februari 2006 heeft de Tweede Kamer besloten de Nederlandse militairen naar de Zuid-Afghaanse provincie Uruzgan te sturen. Sinds 1 augustus 2006 zijn Nederlandse militairen ingezet voor deze missie. Gedurende de uitzendperiode worden er aan de lopende monitor extra vragen toegevoegd betreffende deze missie. Over de resultaten wordt maandelijks gerapporteerd.

1.2 Vraagstelling

De vraagstelling die aan dit onderzoek ten grondslag ligt, luidt als volgt:

- Wat is de Publieke Opinie over de Missie in Uruzgan?

Met verschillende vragen en stellingen is getracht de publieke opinie in kaart te brengen. Vervolgens is per vraagstelling bekeken of tussen de verschillende categorieën binnen de populatie (mannen en vrouwen / jongeren en ouderen) verschil bestaat.

1.3 Opbouw van de rapportage

De rapportage is als volgt opgebouwd. In hoofdstuk twee worden de resultaten van de meting in de maand februari 2008 beschreven. Vervolgens zal in de conclusie een beschrijving worden gedaan van de resultaten vergeleken met die van de voorafgaande meting.

In bijlage één worden de resultaten voor de verschillende categorieën binnen de populatie weergegeven en in bijlage twee staan de resultaten van alle maandelijkse metingen.

Titel Monitor Steun en Draagvlak
 Subtitel Publieke Opinie Missie Uruzgan
 Projectnummer P-06-084
 Status Definitief
 Datum Februari 2008

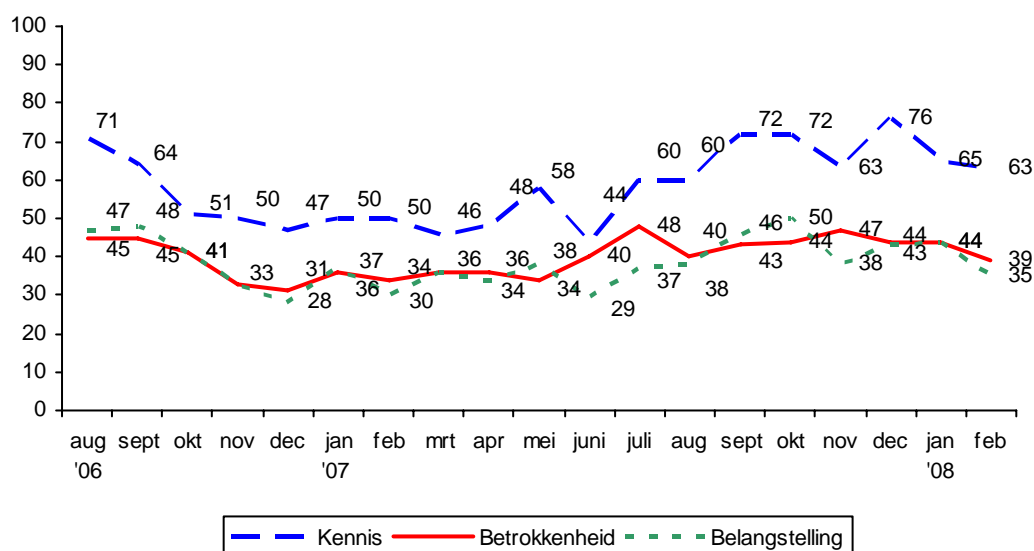
Defensie Personele Diensten
 Gedragwetenschappen

2. Resultaten

2.1 Kennis, belangstelling en betrokkenheid

Onderstaand figuur toont het percentage van de Nederlandse bevolking dat aangeeft kennis en belangstelling te hebben, en betrokken te zijn met de missie in Uruzgan.

1 | *Bekendheid, belangstelling en betrokkenheid missie Uruzgan*



Bron: Gedragwetenschappen 2008

In februari 2008 geeft 63% van de Nederlandse bevolking (zeer/ tamelijk) veel gezien, gehoord of gelezen te hebben me betrekking tot de missie in Uruzgan. 39% Voelt zich betrokken bij de missie en 35% geeft aan belangstelling te hebben.

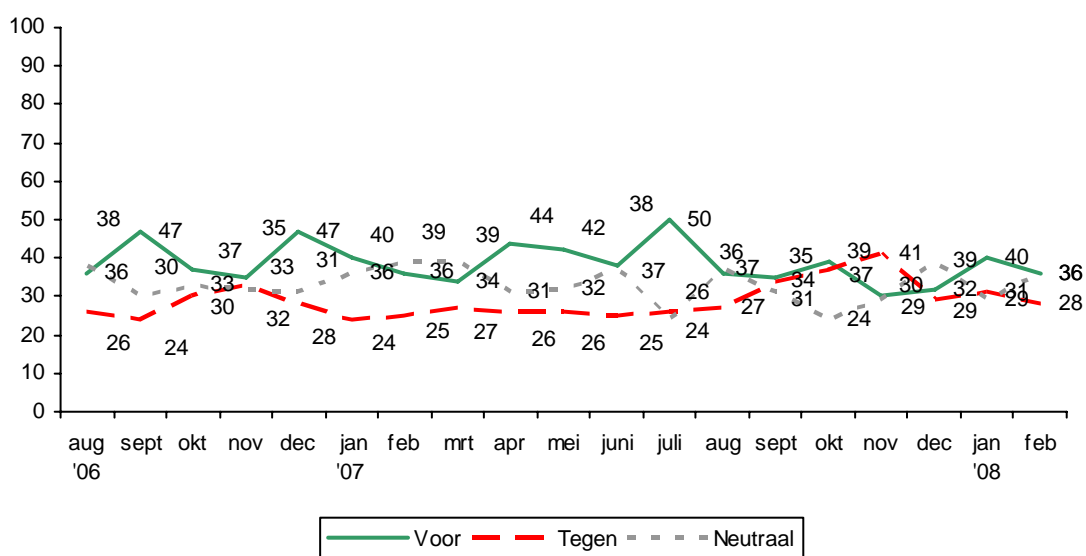
Titel Monitor Steun en Draagvlak
 Subtitel Publieke Opinie Missie Uruzgan
 Projectnummer P-06-084
 Status Definitief
 Datum Februari 2008

Defensie Personele Diensten
 Gedragwetenschappen

2.2 Steun

Onderstaand figuur toont het percentage van de Nederlandse bevolking dat de inzet van de militairen in Uruzgan steunt.

2 | Steun van de Nederlandse bevolking voor de missie in Uruzgan



Bron: Gedragwetenschappen 2008

In februari 2008 geeft 36% van de Nederlandse bevolking aan voorstander en 36% tegenstander te zijn van de missie in Uruzgan. 28% Geeft aan geen voor-/tegenstander te zijn.

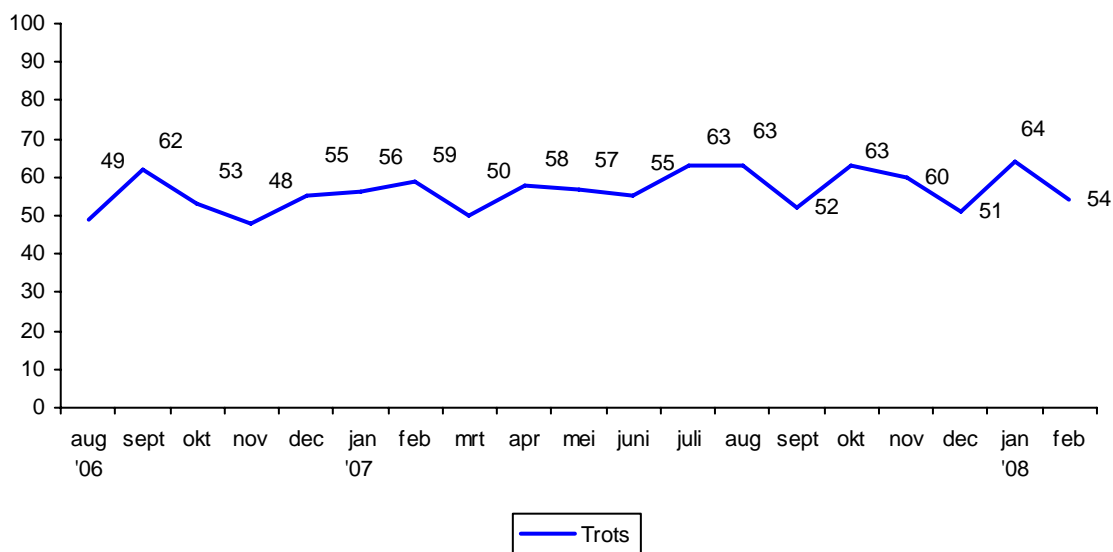
Titel Monitor Steun en Draagvlak
Subtitel Publieke Opinie Missie Uruzgan
Projectnummer P-06-084
Status Definitief
Datum Februari 2008

Defensie Personele Diensten
Gedragswetenschappen

2.3 Trots

Onderstaand figuur toont het percentage van de Nederlandse bevolking dat aangeeft trots te zijn op de Nederlandse militairen in Uruzgan.

3 | Trots op de militairen in Uruzgan



Bron: Gedragswetenschappen 2008

In februari 2008 geeft 54% van de Nederlandse bevolking aan trots te zijn op de Nederlandse militairen in Uruzgan.

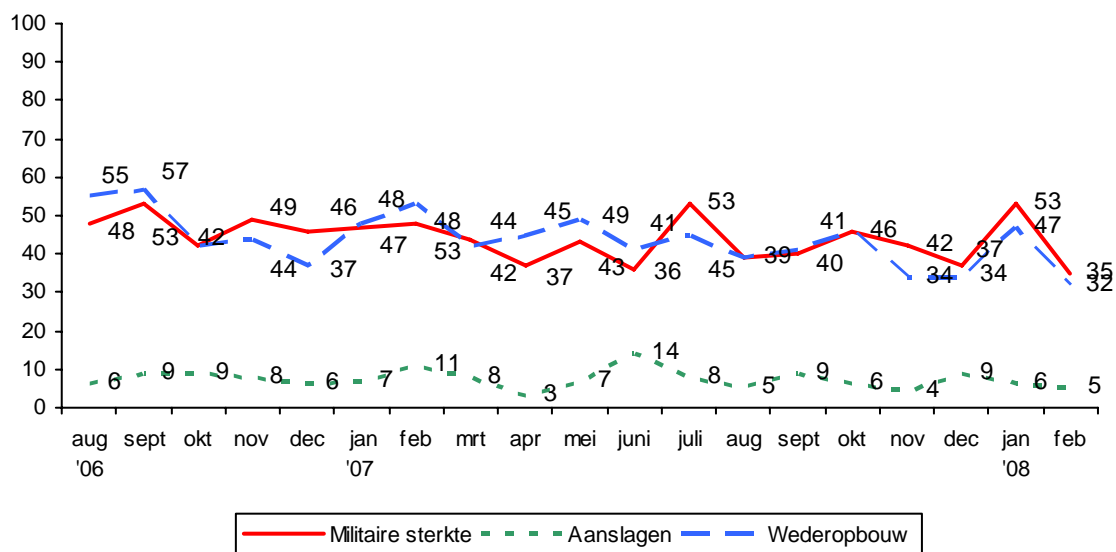
Titel Monitor Steun en Draagvlak
 Subtitel Publieke Opinie Missie Uruzgan
 Projectnummer P-06-084
 Status Definitief
 Datum Februari 2008

Defensie Personele Diensten
 Gedragwetenschappen

2.4 Vertrouwen

Onderstaand figuur toont het percentage van de Nederlandse bevolking dat vertrouwen heeft in de missie in Uruzgan.

4 | Vertrouwen in de missie Uruzgan



Bron: Gedragwetenschappen 2008

In februari 2008 geeft 35% van de Nederlandse bevolking aan vertrouwen te hebben dat de Nederlandse militairen zijn opgewassen tegen gevechten met Talibanstrijders. 32% Denkt dat de missie in Uruzgan zal bijdragen aan de wederopbouw van Afghanistan en slechts 5% denkt dat de missie de dreiging van terroristische aanslagen in Nederland zelf kleiner maakt.

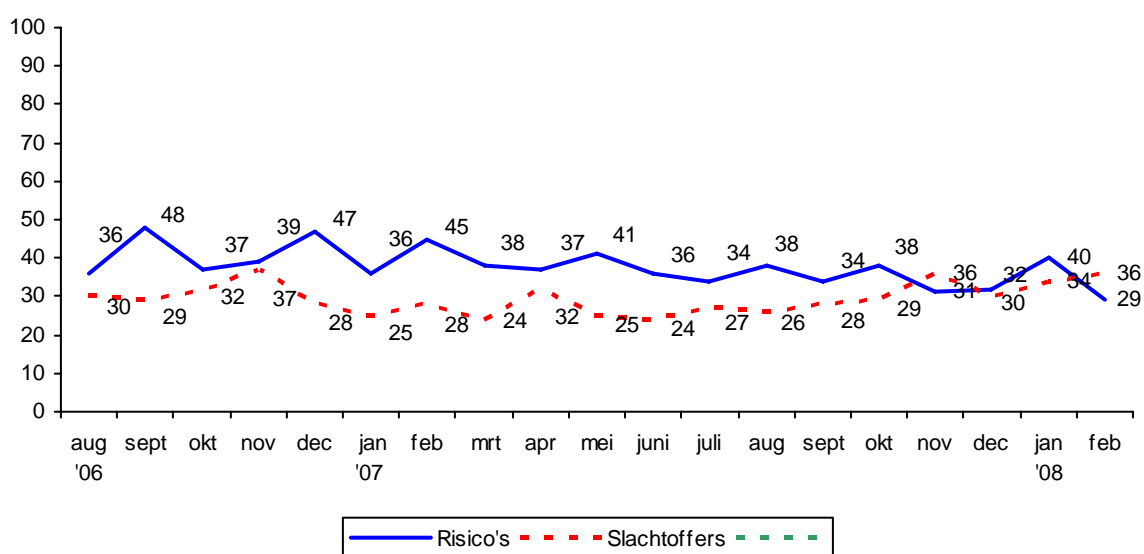
Titel Monitor Steun en Draagvlak
 Subtitel Publieke Opinie Missie Uruzgan
 Projectnummer P-06-084
 Status Definitief
 Datum Februari 2008

Defensie Personele Diensten
 Gedragwetenschappen

2.5 Risico's

Onderstaand figuur toont het oordeel van de Nederlandse bevolking over de risico's die de militairen lopen.

5 | Risico's missie Uruzgan



Bron: Gedragwetenschappen 2008

In februari 2008 geeft 29% van de Nederlandse bevolking aan de risico's die de Nederlandse militairen lopen verantwoord te vinden. Voor 36% is het vallen van slachtoffers onder de Nederlandse militairen een reden om de Nederlandse militairen terug te roepen uit Uruzgan.

Titel Monitor Steun en Draagvlak
Subtitel Publieke Opinie Missie Uruzgan
Projectnummer P-06-084
Status Definitief
Datum Februari 2008

Defensie Personele Diensten
Gedragswetenschappen

3. Conclusie

Deze rapportage beschrijft de 'Publieke Opinie' van de Nederlandse bevolking over de missie in Uruzgan in februari 2008. Het is de negentiende rapportage van een reeks die gedurende de uitzending zal worden uitgebracht.

Het percentage van de Nederlandse bevolking dat aangeeft dat de missie zal bijdrage aan de wederopbouw (32%) en het percentage dat er vertrouwen in heeft dat de Nederlandse militairen zijn opgewassen tegen Talibanstrijders (35%), zijn lager dan in de voorafgaande maand (47% en 53%).

Verder zijn de variaties in de tijd, statistisch gezien, niet betekenisvol gebleken.

Of deze trend zich zal voortzetten, zullen toekomstige metingen moeten uitwijzen.

Titel Monitor Steun en Draagvlak
 Subtitel Publieke Opinie Missie Uruzgan
 Projectnummer P-06-084
 Status Definitief
 Datum Februari 2008

Defensie Personele Diensten
 Gedragwetenschappen

Bijlage 1

In deze bijlage komen alle aspecten van de Monitor 'Publieke Opinie Uruzgan' nogmaals aan bod. Echter wordt er nu toegespitst op het verschil tussen mannen en vrouwen, en jongeren (16-30 jaar) en ouderen (>30 jaar).

1 | Verdeling van de respondenten naar geslacht

Geslacht	Aantal	Percentage	Leeftijd	Aantal	Percentage
Man	96	50%	Jong (16-30)	55	29%
Vrouw	95	50%	Oud (>30)	136	71%
Totaal	191	100%	Totaal	191	100%

2 | Kennis, belangstelling en betrokkenheid

	Totaal	Man	Vrouw	Jong	Oud
1. Hoeveel heeft u de laatste tijd gezien, gehoord of gelezen mbt de missie in Uruzgan? (Zeer veel/ tamelijk veel)	63%	62%	63%	62%	63%
2. In hoeverre heeft u belangstelling voor de Nederlandse missie in Uruzgan? (Heel veel/ tamelijk veel)	35%	41%	28%	34%	35%
3. In hoeverre voelt u zich betrokken bij de Nederlandse militairen in Uruzgan? (Sterk / tamelijk)	39%	38%	47%	41%	44%

*significant verschil man/ vrouw of jong/ oud

3 | Bent u voor- of tegenstander van de missie in Uruzgan?

	Totaal	Man	Vrouw	Jong	Oud
Voorstander	36%	36%	28%	31%	33%
Tegenstander	28%	33%	39%	32%	39%
Geen voorstander, geen tegenstander	36%	31%	33%	37%	28%

*significant verschil man/ vrouw of jong/ oud

Titel Monitor Steun en Draagvlak
 Subtitel Publieke Opinie Missie Uruzgan
 Projectnummer P-06-084
 Status Definitief
 Datum Februari 2008

4 | Vertrouwen in missie Uruzgan: percentages (helemaal) mee eens

	Totaal	Man	Vrouw	Jong	Oud
1. De missie in Uruzgan zal bijdragen aan de wederopbouw van Afghanistan.	32%	41%	31%	43%	32%
2. De missie in Uruzgan zal de dreiging van terroristische aanslagen in NL zelf kleiner maken.	5%	6%	4%	4%	5%
3. Ik heb er vertrouwen in dat de Nederlandse militairen opgewassen zijn tegen gevechten met Talibanstrijders.	35%	44%*	19%	25%	36%
4. Ik ben trots op de Nederlandse militairen in Uruzgan.	54%	51%	56%	46%	58%

*significant verschil man/ vrouw of jong/ oud

5 | Risico's missie Uruzgan: percentages (helemaal) mee eens

	Totaal	Man	Vrouw	Jong	Oud
1. De risico's die de Nederlandse militairen in Uruzgan lopen zijn verantwoord.	29%	38%*	16%	23%	30%
2. Als er Nederlandse militairen worden gedood, zou dat voor mij een reden zijn de Nederlandse militairen terug te roepen uit Afghanistan.	36%	32%	42%	41%	35%

*significant verschil man/ vrouw of jong/ oud

Titel Monitor Steun en Draagvlak
 Subtitel Publieke Opinie Missie Uruzgan
 Projectnummer P-06-084
 Status Definitief
 Datum Februari 2008

Defensie Personele Diensten
 Gedragswetenschappen

Bijlage 2

In deze bijlage komt de antwoordverdeling van alle aspecten van de Monitor 'Publieke Opinie Uruzgan' aan bod.

1 | Kennis, belangstelling en betrokkenheid

	Zeer veel	Tamelijk Veel	Tamelijk Weinig	Heel weinig
1. Hoeveel heeft u de laatste tijd gezien, gehoord of gelezen mbt de missie in Uruzgan?	7%	56%	32%	5%
2. In hoeverre heeft u belangstelling voor de Nederlandse missie in Uruzgan?	3%	32%	55%	10%
	Sterk betrokken	Tamelijk betrokken	Niet zo betrokken	Niet betrokken
3. In hoeverre voelt u zich betrokken bij de Nederlandse militairen in Uruzgan?	5%	34%	49%	11%

2 | Bent u voor- of tegenstander van de missie in Uruzgan?

	Sterk voorstander	Voorstander	Neutraal	Tegenstander	Sterk tegenstander
1. Bent u voor- of tegenstander van de missie in Uruzgan?	6%	30%	28%	21%	15%

3 | Vertrouwen in missie Uruzgan: percentages (helemaal) mee eens

	Helemaal mee eens	Mee eens	Neutraal	Mee Oneens	Helemaal mee oneens
1. De missie in Uruzgan zal bijdragen aan de wederopbouw van Afghanistan.	6%	26%	38%	20%	11%
2. De missie in Uruzgan zal de dreiging van terroristische aanslagen in NL zelf kleiner maken.	0%	5%	34%	41%	20%
3. Ik heb er vertrouwen in dat de Nederlandse militairen opgewassen zijn tegen gevechten met Talibanstrijders.	6%	29%	26%	29%	10%
4. Ik ben trots op de Nederlandse militairen in Uruzgan.	18%	36%	35%	6%	4%

Titel Monitor Steun en Draagvlak
 Subtitel Publieke Opinie Missie Uruzgan
 Projectnummer P-06-084
 Status Definitief
 Datum Februari 2008

4 | Risico's missie Uruzgan: percentages (helemaal) mee eens

	Helemaal mee eens	Mee eens	Neutraal	Mee Oneens	Helemaal mee oneens
1. De risico's die de Nederlandse militairen in Uruzgan lopen zijn verantwoord	5%	24%	28%	32%	11%
2. Als er Nederlandse militairen worden gedood, zou dat voor mij een reden zijn de Nederlandse militairen terug te roepen uit Afghanistan.	16%	21%	21%	35%	8%

Titel Monitor Steun en Draagvlak
 Subtitel Publieke Opinie Missie Uruzgan
 Projectnummer P-06-084
 Status Definitief
 Datum Februari 2008

Defensie Personele Diensten
 Gedragwetenschappen

Bijlage 3

In deze bijlage staat het totaal overzicht van alle maandelijkse metingen die zijn uitgevoerd.

1 | Aantal respondenten

	Aug '06	Sept	Okt	Nov	Dec	Jan '07	Feb	Mrt	Apr	Mei	Juni	Juli	Aug	Sept	Okt	Nov	Dec	Jan '08	Feb
Aantal	179	175	197	187	180	183	176	199	171	187	170	181	183	189	186	188	177	183	191

2 | Kennis, belangstelling en betrokkenheid

	Aug '06	Sept	Okt	Nov	Dec	Jan '07	Feb	Mrt	Apr	Mei	Juni	Juli	Aug	Sept	Okt	Nov	Dec	Jan '08	Feb
1. Hoeveel heeft u de laatste tijd gezien, gehoord of gelezen mbt de missie in Uruzgan? (Zeer veel/ tamelijk veel)	71%	64%	51%*	50%	47%	50%	50%	46%	48%	58%	44%*	60%*	60%	72%*	72%	63%*	76%*	65%*	63%
2. In hoeverre heeft u belangstelling voor de Nederlandse missie in Uruzgan? (Heel veel/ tamelijk veel)	47%	48%	41%	33%	28%	37%	30%	36%	34%	38%	29%	37%	38%	46%	50%	38%*	43%	44%	35%
3. In hoeverre voelt u zich betrokken bij de Nederlandse militairen in Uruzgan? (Sterk / tamelijk)	45%	45%	41%	33%	31%	36%	34%	36%	36%	34%	40%	48%	40%	43%	44%	47%	44%	44%	39%

*significant verschil ten opzichte van de voorafgaande maand

Titel Monitor Steun en Draagvlak
 Subtitel Publieke Opinie Missie Uruzgan
 Projectnummer P-06-084
 Status Definitief
 Datum Februari 2008

Defensie Personele Diensten
 Gedragswetenschappen

3 | Bent u voor- of tegenstander van de missie in Uruzgan?

	Aug '06	Sept	Okt	Nov	Dec	Jan '07	Feb	Mrt	Apr	Mei	Juni	Juli	Aug	Sept	Okt	Nov	Dec	Jan '08	Feb
Voorstander	36%	47%	37%	35%	47%	40%	36%	34%	44%	42%	38%	50%*	36%*	35%	39%	30%	32%	40%	36%
Tegenstander	26%	24%	30%	33%	28%	24%	25%	27%	26%	26%	25%	26%	27%	34%	37%	41%	29%*	31%	28%
Geen voorstander, geen tegenstander	38%	30%	33%	32%	31%	36%	39%	39%	31%	32%	37%	24%*	37%*	31%	24%	29%	39%	29%	36%

*significant verschil ten opzichte van de voorafgaande maand

4 | Vertrouwen in de missie Uruzgan: percentages (helemaal) mee eens

	Aug '06	Sept	Okt	Nov	Dec	Jan '07	Feb	Mrt	Apr	Mei	Juni	Juli	Aug	Sept	Okt	Nov	Dec	Jan '08	Feb
1. De missie in Uruzgan zal bijdragen aan de wederopbouw van Afghanistan.	55%	57%	42%*	44%	37%	48%	53%	42%	45%	49%	41%	45%	39%	41%	46%	34%*	34%	47%*	32%*
2. De missie in Uruzgan zal de dreiging van terroristische aanslagen in NL zelf kleiner maken.	6%	9%	9%	8%	6%	7%	11%	8%	3%	7%	14%	8%	5%	9%	6%	4%	9%	6%	5%
3. Ik heb er vertrouwen in dat de Nederlandse militairen opgewassen zijn tegen gevechten met Talibanstrijders.	48%	53%	42%*	49%	46%	47%	48%	44%	37%	43%	36%	53%*	39%*	40%	46%	42%	37%	53%*	35%*
4. Ik ben trots op de Nederlandse militairen in Uruzgan.	49%	62%*	53%	48%	55%	56%	59%	50%*	58%	57%	55%	63%	63%	52%*	63%*	60%	51%	64%*	54%

*significant verschil ten opzichte van de voorafgaande maand

Titel Monitor Steun en Draagvlak
 Subtitel Publieke Opinie Missie Uruzgan
 Projectnummer P-06-084
 Status Definitief
 Datum Februari 2008

5 | Risico's missie Uruzgan: percentages (helemaal) mee eens

	Aug '06	Sept	Okt	Nov	Dec	Jan '07	Feb	Mrt	Apr	Mei	Juni	Juli	Aug	Sept	Okt	Nov	Dec	Jan '08	Feb
1. De risico's die de Nederlandse militairen in Uruzgan lopen zijn verantwoord	36%	48%	37%	39%	47%	36%	45%	38%	37%	41%	36%	34%	38%	34%	38%	31%	32%	40%	29%
2. Als er Nederlandse militairen worden gedood, zou dat voor mij een reden zijn de Nederlandse militairen terug te roepen uit Afghanistan.	30%	29%	32%	37%	28%	25%	28%	24%	32%	25%	24%	27%	26%	28%	29%	36%	30%	34%	36%

*significant verschil ten opzichte van de voorafgaande maand